



MAIPÚ  
M3

3D+2B

COCINA CERRADA

SOCOVESA<sup>®</sup>  
TODO ES DISEÑO

# 3D+2B

COCINA CERRADA

socovesa.cl

· C · D · J ·

**Superficie útil:** 75,46 m<sup>2</sup>

**Superficie terraza:** 8,93 m<sup>2</sup>

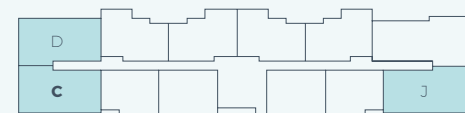
**Superficie total:** 84,39 m<sup>2</sup>

## Programa:

- 3 dormitorios
- Dormitorio principal en suite con walk in closet y terraza
- 2 baños
- Cocina cerrada
- Living
- Comedor
- Terraza

## Terminaciones:

- Piso fotolaminado en dormitorios, living y comedor
- Gres porcelánico en cocina, baños y terrazas
- Baño principal tipo hotel con shower door
- Lavamanos con vanitorio en ambos baños
- Cubierta granito en cocina
- Cocina amoblada y equipada con campana, encimera y horno en rack
- Espacio para lavadora en cocina
- Clóset ropa blanca



Las imágenes, textos y planos son ilustrativos. Al momento de efectuar su compra verifique la disponibilidad, precio, características y las especificaciones definitivas que tendrá el proyecto. Estas podrían experimentar modificaciones. Ley 19.472. La superficie útil del inmueble corresponde a la suma de la superficie constituida, techada y lateralmente cerrada en forma total. Medida desde el eje de los muros perimetrales interiores hasta el borde exterior de los perimetrales exteriores. Incluyendo la mitad de la superficie de los espacios exteriores de uso privado tales como terrazas, balcones y logias. Ello, conforme a lo establecido en los artículos 1.1.2 y 5.1.11 de la Ordenanza General de Urbanismo y Construcciones, complementarias por la DDU N°10 de la División de Desarrollo Urbano del Ministerio de Vivienda y Urbanismo de fecha 14 de agosto del año 2002. Las superficies descritas en esta ficha corresponden a la tipología "C" de los pisos 2 al 9. Los metrajes pueden variar dentro de los modelos de la misma tipología de departamentos. Verificar en sala de ventas. Emitido el 30.08.18.

**SOCOVESA**<sup>■</sup>  
TODO ES DISEÑO



MAIPÚ  
M3

2D+2B

COCINA SEMI-INTEGRADA

SOCOVESA<sup>®</sup>  
TODO ES DISEÑO

# 2D+2B

COCINA SEMI-INTEGRADA

socovesa.cl

· E · F · G · H ·

**Superficie útil:** 62,65 m<sup>2</sup>

**Superficie terraza:** 6,42 m<sup>2</sup>

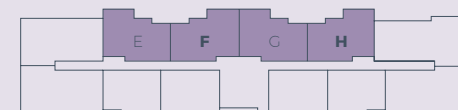
**Superficie total:** 69,07 m<sup>2</sup>

## Programa:

- 2 dormitorios
- Dormitorio principal en suite con walk in closet
- 2 baños
- Cocina semi integrada con comedor de diario
- Living
- Comedor
- Terraza

## Terminaciones:

- Piso vinílico en dormitorios, cocina, living y comedor
- Gres porcelánico en baños y terraza
- Baño principal tipo hotel con shower door
- Lavamanos con vanitorio en ambos baños
- Cubierta granito en cocina
- Cocina amoblada y equipada con campana, encimera y horno en rack
- Clóset para lavadora en terraza
- Clóset ropa blanca



Las imágenes, textos y planos son ilustrativos. Al momento de efectuar su compra verifique la disponibilidad, precio, características y las especificaciones definitivas que tendrá el proyecto. Estas podrían experimentar modificaciones. Ley 19.472. La superficie útil del inmueble corresponde a la suma de la superficie constituida, techada y lateralmente cerrada en forma total. Medida desde el eje de los muros perimetrales interiores hasta el borde exterior de los perimetrales exteriores. Incluyendo la mitad de la superficie de los espacios exteriores de uso privado tales como terrazas, balcones y logias. Ello, conforme a lo establecido en los artículos 1.1.2 y 5.1.11 de la Ordenanza General de Urbanismo y Construcciones, complementarias por la DDU N°110 de la División de Desarrollo Urbano del Ministerio de Vivienda y Urbanismo de fecha 14 de agosto del año 2002. Las superficies descritas en esta ficha corresponden a las tipologías "F" y "H" de los pisos 2 al 10. Los metrajes pueden variar dentro de los modelos de la misma tipología de departamentos. Verificar en sala de ventas. Emitido el 30.08.18.

**SOCOVESA**<sup>■</sup>  
TODO ES DISEÑO



MAIPÚ  
M3

3D+2B

COCINA CERRADA

SOCOVESA<sup>®</sup>  
TODO ES DISEÑO

# 3D+2B

COCINA CERRADA

socovesa.cl

· I ·

**Superficie útil:** 88,18 m<sup>2</sup>

**Superficie terraza:** 12,15 m<sup>2</sup>

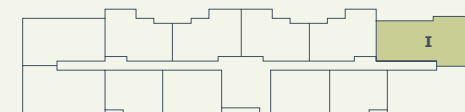
**Superficie total:** 100,33 m<sup>2</sup>

## Programa:

- 3 dormitorios
- Dormitorio principal en suite con walk in closet y terraza privada
- 2 baños
- Cocina cerrada con comedor de diario
- Living
- Comedor
- Terraza

## Terminaciones:

- Piso fotolaminado en dormitorios, living y comedor
- Gres porcelánico en cocina, baños y terrazas
- Baño principal tipo hotel con shower door
- Lavamanos con vanitorio en ambos baños
- Cubierta granito en cocina
- Cocina amoblada y equipada con campana, encimera y horno en rack
- Clóset para lavadora en terraza
- Clóset ropa blanca



Las imágenes, textos y planos son ilustrativos. Al momento de efectuar su compra verifique la disponibilidad, precio, características y las especificaciones definitivas que tendrá el proyecto. Estas podrían experimentar modificaciones. Ley 19.472. La superficie útil del inmueble corresponde a la suma de la superficie constituida, techada y lateralmente cerrada en forma total. Medida desde el eje de los muros perimetrales interiores hasta el borde exterior de los perimetrales exteriores. Incluyendo la mitad de la superficie de los espacios exteriores de uso privado tales como terrazas, balcones y logias. Ello, conforme a lo establecido en los artículos 1.1.2 y 5.1.1 de la Ordenanza General de Urbanismo y Construcciones, complementarias por la DDU N°10 de la División de Desarrollo Urbano del Ministerio de Vivienda y Urbanismo de fecha 14 de agosto del año 2002. Las superficies descritas en esta ficha corresponden a la tipología 'I' del piso 4 al 9. Los metrajes pueden variar dentro de los modelos de la misma tipología de departamentos. Verificar en sala de ventas. Emitido el 30.08.18.

**SOCOVESA**<sup>■</sup>  
TODO ES DISEÑO



M<sup>MAIPÚ</sup>3

2D+2B

COCINA INTEGRADA

SOCOVELSA<sup>■</sup>  
TODO ES DISEÑO

# 2D+2B

COCINA INTEGRADA

· A · B · K · L ·

**Superficie útil:** 52,66 m<sup>2</sup>

**Superficie terraza:** 7,17 m<sup>2</sup>

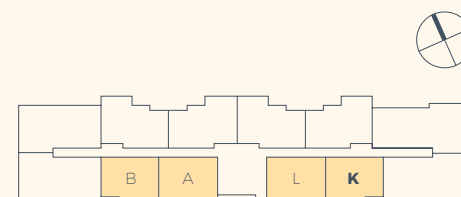
**Superficie total:** 59,83 m<sup>2</sup>

## Programa:

- 2 dormitorios
- Dormitorio principal en suite
- 2 baños
- Cocina integrada al comedor
- Living
- Terraza

## Terminaciones:

- Piso vinílico en dormitorios, cocina, living y comedor
- Gres porcelánico en baños y terraza
- Baño principal tipo hotel con shower door
- Lavamanos con vanitorio en ambos baños
- Cubierta granito en cocina
- Cocina amoblada y equipada con campana, encimera y horno
- Clóset para lavadora en terraza
- Clóset ropa blanca



Las imágenes, textos y planos son ilustrativos. Al momento de efectuar su compra verifique la disponibilidad, precio, características y las especificaciones definitivas que tendrá el proyecto. Estas podrían experimentar modificaciones. Ley 19.472. La superficie útil del inmueble corresponde a la suma de la superficie constituida, techada y lateralmente cerrada en forma total. Medida desde el eje de los muros perimetrales interiores hasta el borde exterior de los perimetrales exteriores. Incluyendo la mitad de la superficie de los espacios exteriores de uso privado tales como terrazas, balcones y logias. Ello, conforme a lo establecido en los artículos 1.1.2 y 5.1.11 de la Ordenanza General de Urbanismo y Construcciones, complementarias por la DDU N°110 de la División de Desarrollo Urbano del Ministerio de Vivienda y Urbanismo de fecha 14 de agosto del año 2002. Las superficies descritas en esta ficha corresponden a la tipología "K" de los pisos 2 al 10. Los metrajes pueden variar dentro de los modelos de la misma tipología de departamentos. Verificar en sala de ventas. Emitido el 30.08.18.

**SOCOVESA**<sup>■</sup>  
TODO ES DISEÑO